

## Inhoud van deze samenstelling

Inhoud van deze samenstelling	1
Voertuigbeschrijving	2
Standaardgegevens voertuig	2
Toegelaten gewichten	2
Aanwijzingen met betrekking tot verbruiks- en CO2-emissiewaarden	3
Configuratie voor: L11VAD11 / TGE 3.160 4X2 SB	4
Optioneel stellen wij voor	25



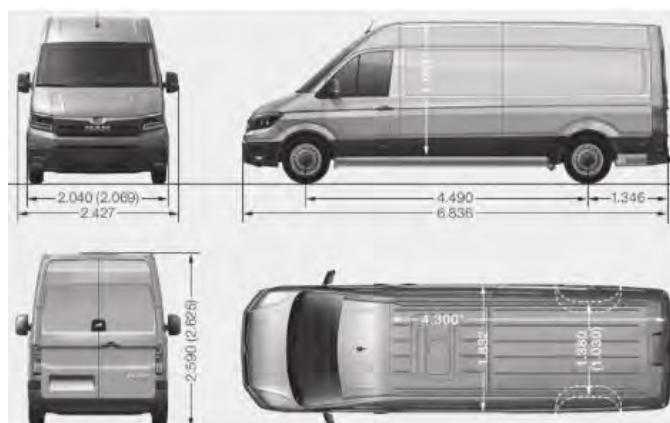
## Voertuigbeschrijving

### Standaardgegevens voertuig

Voertuig	MAN
Variantbeschrijving	TGE 3.160 4X2 SB
Voertuigsoort	Gesloten bestelwagen L4H3
Uitvoering	Handgeschakelde versnellingsbak met 6 versnellingen, achterwielaandrijving
Motorvermogen [kW]	120,00
Maximumsnelheid [km/h]	164
Wielbasis [mm]	4.490
Emissieklasse	Euro VI e

### Toegelaten gewichten

Totaalgewicht [kg]	3.500
Leeggewicht met bestuurder [kg]	2.607
Nuttige last [kg]	893
Totaal treingewicht [kg]	7.000
Asbelasting voor [kg]	2.100
Asbelasting achter [kg]	2.250
Daklast [kg]	150



### [WLTP] verbruik/CO2-emissie

[WLTP] verbruik (gecombineerd) [l/100km]	9.9
[WLTP] CO2-emissie (gecombineerd) [g/km]	262

## Aanwijzingen met betrekking tot verbruiks- en CO2-emissiewaarden

\*De opgegeven verbruiks- en emissiewaarden zijn bepaald conform de wettelijk voorgeschreven meetprocedures. Sinds 1 september 2017 krijgen bepaalde nieuwe voertuigen reeds een typegoedkeuring conform de wereldwijd geharmoniseerde testprocedure voor personenauto's en lichte bedrijfsvoertuigen (Worldwide Harmonized Light Vehicles Test Procedure, WLTP), een realistische testprocedure voor het meten van het brandstofverbruik en de CO2-emissie.

Momenteel moeten voor voertuigen voor personenvervoer met voertuigcategorie M1 de NEDC-waarden nog verplicht worden meegedeeld. Indien het om nieuwe voertuigen gaat die conform WLTP een typegoedkeuring hebben gekregen, worden de NEDC-waarden afgeleid van de WLTP-waarden. Indien de NEDC-waarden als bandbreedten worden aangegeven, hebben ze geen betrekking op een afzonderlijk, individueel voertuig en maken ze geen deel uit van het aanbod.

Extra uitrustingen en accessoires (bijbehorende onderdelen, bandenformaat, enz.) kunnen relevante voertuigparameters zoals gewicht, rolweerstand en aerodynamica wijzigen en naast weers- en verkeersomstandigheden en het individuele rijgedrag het brandstofverbruik, het stroomverbruik, de CO2-emissie en de rijprestaties van een voertuig beïnvloeden.





## Configuratie voor: L11VAD11 / TGE 3.160 4X2 SB

Toelichting    ■    Uitrusting

2) Pakketinhouden kunnen eventueel worden vervangen door hoogwaardigere speciale uitrustingen.

**Motor en transmissie**    ■    Achterwielaandrijving, enkele bandenmontage    630KU



- Toerentalregeling met variabel toerental    631DC
- Zonder snelheidsbegrenzing    631LA
- Handgeschakelde versnellingsbak met 6 versnellingen    631SA
- 2.0 TDI (120kW) 4-cilinder 16-kleppen OHC-motor met common-rail inspuiting, BiTurbo, EGR, SCR en roetfilter    633BD




- Brandstofsysteem diesel    633CA

- Motor start-/stopsysteem met remenergie-terugwinning 635DB



### Krachtafnemers

- Versnellingsbak PTO tot max. 20 kW 633DB



### Frame en bijbehorende onderdelen

- Eén sleepoog vóór 630D2

- Trekhaak, vast incl. aanhangerstabilisatie en opstaprede 630DB  
(bij GCW > 3500 kg geldt mogelijk tachoplicht)



#### Chassis

- Brandstoftank 75 l - AdBlue 27 l 637YK
- Versterkte vering en demping + versterkte stabilisator 631BH
- Schijfremmen, 16" 637WK

#### Wielen

- Naafdoppen met verchroomd embleem 633KB



- 4 stalen velgen 6 1/2 J x 16, zwart 633LB
- Banden 235/65 R16 C 115/113 R met geoptimaliseerde rolweerstand 633TC
- Banden zonder vastlegging van het bandenmerk 633WA

**Elektrisch systeem**

- Reservewiel met stalen velg en standaard band 633YB



- Allweather-banden 633YK

- Accu 520 A (92 Ah) 630MA



- Accu met grotere capaciteit 630PC
- Bedrijfsspanning 12 V 630WA
- Wegrijblokkering, elektronisch 631EA
- Elektrische klemmenstrook en multifunctioneel sturingsapparaat met programmeermogelijkheid 631JD
- Dynamo 180A 631NB



- Tweede accu met scheidingsrelais en accubewaking (AGM-accu)

637QD



## Verlichting

- Dagrlicht met automatische rijlichtschakeling, "leaving home" en handmatige "coming home"-functie

631II






- LED-koplampen

632BC



- LED-laadruimteverlichting

632DD



- Voorbereiding voor zwaailichten

634CM

- Zijdelingse markeringslichten

635AC



## Cabine buiten en carrosserie

- Buitenspiegel, elektrisch instelbaar en verwarmbaar 630GB



- Buitenspiegel links en rechts met breedhoekspiegel en geïntegreerd LED-knipperlicht 630KC



- Hoog dak, in carrosseriekleur gespoten

631AN



- Achterdeuren zonder ramen

631WA



- Grille, zwart met chromen lijst

632LA

- Achterdeuren met vergrote openingshoek 270°

634HC



- Ruitenwischer-intervalschakelaar met licht- en regensensor 635KL



- Type aanduiding "TGE 3.160" 635NB
- Zonder schuifdeur links 635RA
- Schuifdeur rechts 635TC



- Voorruit van hittewerend gelaagd glas, verwarmbaar 637NL



- Bumper voorzijde in grijs en bumperlijst in carrosseriekleur

637ZC



### Cabine binnen


- Airbag voor bestuurder
- Opbergpakket: opbergsysteem in het dak met twee 1 DIN-schachten en leeslampjes

630EA

630EM



- Aflegvak boven hemel, bereikbaar vanuit laadruimte 630FB



- Zonnekleppen zonder spiegel, opklapbaar en zijwaarts zwenkbaar 630FN
- Parkeerrem 630OA
- Maatregelen voor het dempen van geluiden binnen, premium 631MC
- Handschoenenkastje met afsluitbare klep en verlichting 631UB
- "Climatronic" airconditioning 631ZM



- Links stuur uitvoering 632MK

- Multifunctioneel stuurwiel met 3 spaken

632OC



- Essential uitvoering: 12V-stopcontact, asbak/pennenbakje en 4 bekerhouders in dashboard

633PR



- Automatische driepuntsgordel met hoogte-instelling voor en elektrische gordelspanner

634CA

- 12V- aansluitingen in de cabine  
(3 in het dashboard, 1 in het linker stoelframe)

634MC



- Gordelcontrole, e-contact in gordelslot
- 4 inklapbare sleutels met afstandsbediening
- Centrale vergrendeling met radiografische afstands-bediening en bediening van binnenuit

634TC

635AM

635PA





## Stoelen


- Geveerde bestuurdersstoel "ergoComfort" met o.a. armleuningen, lendensteun en zitvlakanteling 634PK



- Bijrijdersbank rechts, met opbergvak en klappbare middelste rugleuning 634RH



- Stoelbekleding van kunstleer 634WA



**Instrumenten en indicaties**

- Stoelverwarming, links en rechts, op de de zitrij (bij bijrijdersbank enkel verwarming aan deurszijde) 634YC



- Bekleding Palladium-Titaanzwart 638DA

- Instrumentenpaneel 632FA



**Audio en navigatie**

- Onderhoudsinterval, variabel 634NH
- USB C module 45W 631GT
- 4 luidsprekers: 2 hoge tonen, 2 lage tonen 632PC
- Zonder navigatiesysteem 633ED

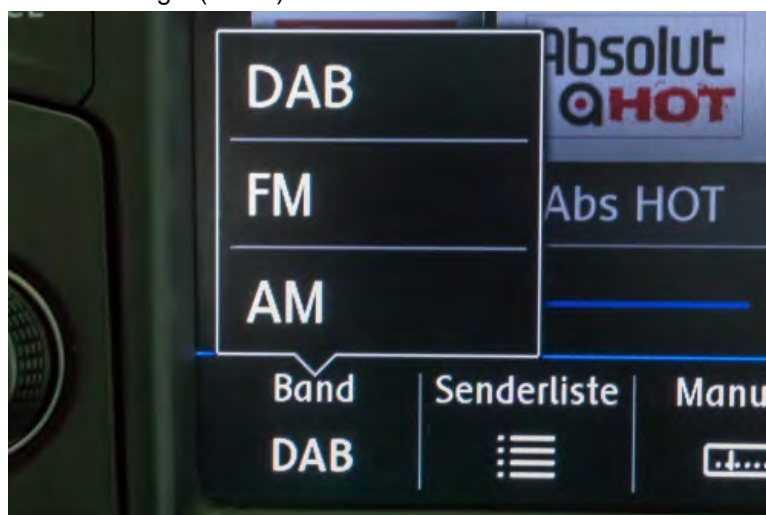
■ MAN Media Van Business 8"

633NE



■ Digitale radio-ontvangst (DAB+)

637CL



**Communicatie**

■ MAN SmartLink Wired+Wireless

632R2



- 3 toetsenmodule met informatie-, pech- en noodoproep (Pan-European-eCall) 634EB



- Aansluiting voor mobiele telefoon 637LC
- Spraakbesturing 638IB

## Hulpsystemen

- Hill Hold-assistent 630BN





- Geavanceerd noodstopsysteem

630LQ



- Electronic stability control (ESC) en anti-lock brake system (ABS)

630RS

- Cruise control met snelheidsbegrenzing

631RB

- Achteruitrijcamera "Rear View"

632KN



**Passagiers- en laadruimte**

- Zijwindassistent

635HL



- Zonder bekleding van de vloer in de laadruimte, met afdekking sluitmechanisme van de achterdeuren

630NR

- Handgrepen op de scheidingswand en de achterste stijlen

631ZC



- Zonder zijbekleding binnen in de laadruimte

634YK


- Scheidingswand, met bekleding

637BG

- Sjorogen voor het vastzetten van de lading 637MB



- Uitrustingspakketten** ■ Business Lion Pakket 639LE<sup>2</sup>
- Kleuren exterieur** ■ Deep Ocean Blue 638EE
- Serviceprogramma's** ■ Garantie volledig voertuig 48 maanden en/of 120.000 km 634OA
- Accessoires** ■ Boordgereedschap en krik 630RB



- EHBO-kit met gevarendriehoek en veiligheidshesje 637GE
- Gebruikershandleiding in het Nederlands en Frans 630SE
- Rechts verkeer 632OL
- Lichte bedrijfswagen met maximaal 3 zitplaatsen 635MB
- Typegoedkeuringsland België 636DM
- N1-toelating (max. toelaatbaar totaalgewicht 3,5 t) 637WD

**Inzet- en  
landspecifiek**

**Extra uitrusting  
lokaal**

- PDI – Inspectie voor aflevering / Wettelijke uitrusting / Nazicht en klaarmaken voor technische keuring / Aanbieden technische keuring en betaling ticket / Leveren en plaatsen vloermatten, naar keuze in rubber of fluweel ZLA01
- Transport en recytre ZLT01



**Wij stellen u ook graag volgende opties voor (niet inbegrepen in de offerte prijs)**

- Houten antislipvloer 10 mm  
en zijwandbekleding in gelamineerde multiplex 6,5 mm

1.235,00 EUR

